

Onderstaand verslag betreft gereglementeerde informatie zoals bedoeld in het KB van 14/11/2007. Deze informatie kan u terugvinden op de website van ThromboGenics ([www.thrombogenics.com](http://www.thrombogenics.com)) onder de sectie Investor information.

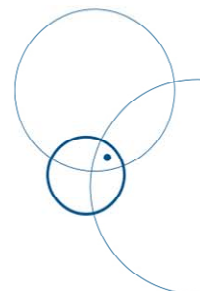
ThromboGenics heeft haar Tussentijds Financieel Verslag in het Nederlands gepubliceerd. ThromboGenics heeft ook een Engelse vertaling van dit Verslag. In het geval van interpretatieverschillen tussen de Engelse en de Nederlandse versie van het Verslag heeft de oorspronkelijke Nederlandse versie voorrang.

## **Tussentijds Financieel Verslag** **Halfjaarcijfers per 30 juni 2018**

### **Overzicht van de Kerncijfers per 30 juni 2018**

#### **Niet Geauditeerde geconsolideerde balans**

In '000 euro	30 juni 2018	31 december 2017
Materiële vaste activa	764	991
Immateriële activa	22,027	23,603
Overige vaste activa op lange termijn	127	126
Belastingen op lange termijn	2,325	1,434
Voorraad	2,143	2,204
Handels- en overige vorderingen	3,729	4,295
Belastingen op korte termijn	2,048	2,054
Beleggingen	25,640	49,555
Geldmiddelen en kasequivalenten	75,793	56,175
Niet-beschikbare banktegoeden	0	10,000
<b>Totaal activa</b>	<b>134,596</b>	<b>150,437</b>
Totaal eigen vermogen	128,076	133,357
Schulden	6,520	17,080
<b>Totaal eigen vermogen en verplichtingen</b>	<b>134,596</b>	<b>150,437</b>



## **Niet Geauditeerde geconsolideerde winst- en verliesrekening**

In '000 euro (voor de periode afgesloten op 30 juni)	2018	2017
<b>Opbrengsten</b>	<b>3,752</b>	<b>2,746</b>
<b>Bedrijfsresultaat</b>	<b>-15,664</b>	<b>-15,012</b>
Financiële opbrengsten	571	67
Financiële kosten	-74	-273
<b>Resultaat voor belastingen</b>	<b>-15,167</b>	<b>-15,218</b>
Belastingen	-4	-3
<b>Verlies van het jaar</b>	<b>-15,171</b>	<b>-15,221</b>
<b>Resultaat per aandeel</b>		
Gewoon (euro)	-0.39	-0.42
Verwaterd (euro)	-0.39	-0.42

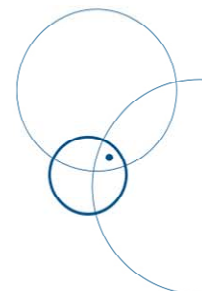
Een volledig overzicht van de tussentijdse cijfers, opgesteld conform IAS 34 zoals van toepassing verklaard door de Europese Unie, is opgenomen onder de paragraaf "Verkorte Financiële Overzichten". Deze cijfers werden onderworpen aan een tussentijds nazicht door de commissaris.

## **Highlights**

Afhankelijk van goedkeuring door de aandeelhouders op de BAV van 3 september 2018, en effectief vanaf 10 september 2018, verandert ThromboGenics NV zijn maatschappelijke benaming in Oxurion NV. De nieuwe naam - Oxurion - is gekozen omdat hij beter aansluit bij de ambitie van de onderneming om de allerbeste therapieën voor aandoeningen aan de achterzijde van het oog aan te bieden, nadat de onderneming recent vooruitgang boekte met haar innovatieve pijplijn aan behandelingen voor innovatieve oogziekten.

## **Pijplijn**

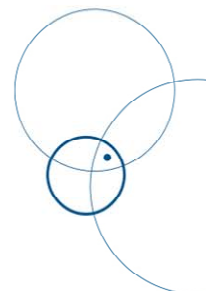
- Er werden positieve 90 dagen toplijn resultaten gerapporteerd van een fase 1/2 klinische studie voor de evaluatie van THR-317 (anti-PIGF) voor de behandeling van diabetisch macula-oedeem (DME). De 150 dagen toplijn resultaten die in juli 2018 werden gerapporteerd, versterkten de positieve 90 dagen resultaten door de veiligheid en tolerantie te bevestigen en wezen op de duurzaamheid van de biologische activiteit.
- De eerste patiënt werd ingeschreven in de fase 2 studie voor de evaluatie van de efficiëntie en veiligheid van intravitreaal THR-317 (anti-PIGF) toegediend in combinatie met Lucentis® (ranibizumab, anti-VEGF) voor de behandeling van diabetisch macula-oedeem (DME), inclusief behandelingsresistente patiënten.



- Eerste patiënt ingeschreven in een fase 1 klinische studie (THR-149-001) voor de evaluatie van de veiligheid van THR-149 (een plasma kallikreïneremmer) voor de behandeling van DME.
- THR-687 (een integrine-antagonist), die ontwikkeld wordt voor de behandeling van diabetische retinopathie (DR) en/of DME, zal naar verwachting in het derde kwartaal van 2018 een fase 1 klinische studie bereiken.
- Oncurious Phase 1/2a klinische studie met TB-403 voor medulloblastoma: evaluatie van 3de (van 4 in totaal) dose level loopt op zijn eind. Initiële data worden geanticipeerd rond mid 2019, met een mogelijke tussentijdse update in Q1 2019.

## Financieel

- Op 26 januari 2018 werd de voltooiing van een kapitaalinvestering van €10 miljoen door Novartis Pharma AG in het kapitaal van ThromboGenics bevestigd.
- In het eerste semester van 2018 bedroegen de totale inkomsten van ThromboGenics €3,8 miljoen voor JETREA® tegenover €2,7 miljoen per 30 juni 2017.
- De liquide middelen en investeringen bedroegen €101,4 miljoen eind juni 2018. Op 31 december 2017 was dat €115,7 miljoen. In beide cijfers zijn de €10 miljoen aan kapitaalinvestering ontvangen van Novartis Pharma AG inbegrepen. Ze werd door ThromboGenics op 31 december 2017 geboekt als niet-beschikbare banktegoeden en werd beschikbaar op de voltooiingsdatum van 26 januari 2018.



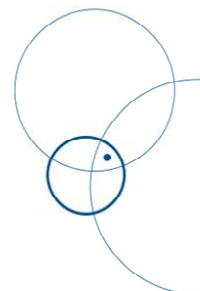
## Verkorte financiële overzichten

### Niet Geauditeerde geconsolideerde winst- en verliesrekening

In '000 euro (voor de periode afgesloten op 30 juni)	2018	2017
<b>Opbrengsten</b>	<b>3,752</b>	<b>2,746</b>
Verkopen	3,750	1,886
Royalty-inkomsten	2	860
<b>Kostprijs van de verkoop</b>	<b>-1,117</b>	<b>-1,996</b>
<b>Brutowinst</b>	<b>2,635</b>	<b>750</b>
Onderzoeks- en ontwikkelingskosten	-13,349	-10,544
Algemene en administratieve kosten	-2,874	-3,176
Distributiekosten	-2,541	-2,062
Overige bedrijfsopbrengsten	465	20
<b>Bedrijfsresultaat</b>	<b>-15,664</b>	<b>-15,012</b>
Financiële opbrengsten	571	67
Financiële kosten	-74	-273
<b>Resultaat vóór belastingen</b>	<b>-15,167</b>	<b>-15,218</b>
Belastingen	-4	-3
<b>Verlies van de periode</b>	<b>-15,171</b>	<b>-15,221</b>
Toerekenbaar aan:		
Houders van eigen vermogensinstrumenten van de moedermaatschappij	-15,028	-15,214
Minderheidsbelangen	-143	-7
<b>Resultaat per Aandeel</b>		
Gewoon (euro)	-0.39	-0.42
Verwaterd (euro)	-0.39	-0.42

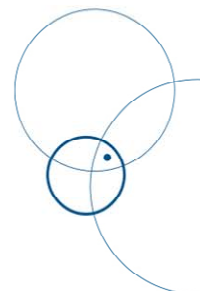
### Niet Geauditeerd geconsolideerd overzicht van gerealiseerde en niet-gerealiseerde resultaten

In '000 euro (voor de periode afgesloten op 30 juni)	2018	2017
<b>Verlies van de periode</b>	<b>-15,171</b>	<b>-15,221</b>
Koersverschillen uit de omrekening van buitenlandse verrichtingen	-58	7
<b>Niet gerealiseerde resultaten voor de periode</b>	<b>-58</b>	<b>7</b>
Niet gerealiseerde resultaten voor de periode die niet kunnen worden geherclassificeerd	-58	7
<b>Totaal gerealiseerde en niet gerealiseerde resultaten voor de periode</b>	<b>-15,229</b>	<b>-15,214</b>
Toerekenbaar aan:		
Houders van eigen-vermogensinstrumenten van de moedermaatschappij	-15,086	-15,207
Minderheidsbelangen	-143	-7




## Niet Geauditeerde geconsolideerde balans

In '000 euro	30 juni 2018	31 december 2017
<b>ACTIVA</b>		
<i>Materiële vaste activa</i>	764	991
<i>Immateriële activa</i>	22,027	23,603
<i>Overige vaste activa op lange termijn</i>	127	126
<i>Belastingen op lange termijn</i>	2,325	1,434
<b>Vaste activa</b>	<b>25,243</b>	<b>26,154</b>
<i>Voorraad</i>	2,143	2,204
<i>Handels- en overige vorderingen</i>	3,729	4,295
<i>Belastingen op korte termijn</i>	2,048	2,054
<i>Beleggingen</i>	25,640	49,555
<i>Geldmiddelen en kasequivalenten</i>	75,793	56,175
<i>Niet-beschikbare banktegoeden</i>	0	10,000
<b>Vlottende activa</b>	<b>109,353</b>	<b>124,283</b>
<b>Totaal activa</b>	<b>134,596</b>	<b>150,437</b>
<b>EIGEN VERMOGEN EN VERPLICHTINGEN</b>		
<i>Aandelenkapitaal</i>	137,485	151,991
<i>Uitgiftepremie</i>	0	157,661
<i>Gecumuleerde omrekeningsverschillen</i>	-393	-335
<i>Overige reserves</i>	-13,193	-13,141
<i>Ingehouden resultaat</i>	3,593	-163,546
<b>Eigen vermogen toerekenbaar aan de houders van eigen vermogensinstrumenten van de moedermaatschappij</b>	<b>127,492</b>	<b>132,630</b>
<i>Minderheidsbelangen</i>	584	727
<b>Totaal eigen vermogen</b>	<b>128,076</b>	<b>133,357</b>
<i>Handelsschulden</i>	3,850	3,298
<i>Overige kortetermijnverplichtingen</i>	2,670	13,782
<b>Kortlopende verplichtingen</b>	<b>6,520</b>	<b>17,080</b>
<b>Totaal eigen vermogen en verplichtingen</b>	<b>134,596</b>	<b>150,437</b>



## **Niet Geauditeerd geconsolideerd kasstroomoverzicht**

In '000 euro (voor de periode afgesloten op 30 juni)	2018	2017
<b>Kasstroom uit bedrijfsactiviteiten</b>		
Verlies van de periode na belastingen	-15,171	-15,221
Financiële kosten	74	273
Financiële opbrengsten	-571	-67
Afschrijving op materiële vaste activa	256	379
Afschrijving op immateriële vaste activa	1,577	1,579
Kosten uit op aandelen gebaseerde betalingen	-52	88
(Stijging) / daling in handels- en overige vorderingen inclusief belastingvorderingen en voorraad	-258	1,756
Stijging / (daling) in kortetermijnverplichtingen	-10,560	-3,469
<b>Netto kasstroom uit (gebruikt bij) bedrijfsactiviteiten</b>	<b>-24,706</b>	<b>-14,682</b>
<b>Kasstroom uit investeringsactiviteiten</b>		
Buitengebruikstellingen materiële vaste activa (naar aanleiding van een verkoop)	58	48
Veranderingen in beleggingen	23,915	97
Ontvangen rente en gelijkaardige inkomsten	90	10
Aankopen van materiële vaste activa	-88	-139
Aankopen/desinvestering van overige vaste activa op lange termijn	-1	41
<b>Netto kasstroom uit (gebruikt bij) investeringsactiviteiten</b>	<b>23,974</b>	<b>57</b>
<b>Kasstroom uit financieringsactiviteiten</b>		
Opbrengsten uit uitgifte van aandelen	10,000	0
Betaalde rente	-4	-5
<b>Netto kasstroom uit (gebruikt bij) financieringsactiviteiten</b>	<b>9,996</b>	<b>-5</b>
<b>Kasstroom in geldmiddelen</b>		
Geldmiddelen en kasequivalenten in het begin van de periode	66,175	58,251
Effect van wisselkoerswijzigingen	353	-204
<b>Geldmiddelen en kasequivalenten op het einde van de periode</b>	<b>75,793</b>	<b>43,417</b>



### Niet Geauditeerd geconsolideerd overzicht van de wijzigingen van het eigen vermogen

	Aandelen- kapitaal	Uitgifte- premie	Gecumuleerde omzettings- verschillen	Overige reserves	Ingehouden verliezen en winsten	Toerekenbaar aan aandeelhouders van de moeder- vennootschap	Minderheids- belangen	Totaal
<b>Balans per 1 januari 2017</b>	<b>151,991</b>	<b>157,661</b>	<b>-185</b>	<b>-13,317</b>	<b>-186,334</b>	<b>109,816</b>	<b>43</b>	<b>109,859</b>
Verlies van de periode 2017	0	0	0	0	-15,214	-15,214	-7	-15,221
Wisselkoersverschillen als gevolg van heromrekening van buitenlandse dochtervennootschap en herwaarderingsreserve	0	0	7	0	0	7	0	7
Op aandelen gebaseerde betaling	0	0	0	88	0	88	0	88
<b>Balans per 30 juni 2017</b>	<b>151,991</b>	<b>157,661</b>	<b>-178</b>	<b>-13,229</b>	<b>-201,548</b>	<b>94,697</b>	<b>36</b>	<b>94,733</b>
<b>Balans per 1 januari 2018</b>	<b>151,991</b>	<b>157,661</b>	<b>-335</b>	<b>-13,141</b>	<b>-163,546</b>	<b>132,630</b>	<b>727</b>	<b>133,357</b>
Verlies van de periode 2018	0	0	0	0	-15,028	-15,028	-143	-15,171
Wisselkoersverschillen als gevolg van heromrekening van buitenlandse dochtervennootschap en herwaarderingsreserve	0	0	-58	0	0	-58	0	-58
Kapitaalverhoging	9,796	204	0	0	0	10,000	0	10,000
Kapitaalvermindering	-24,302	-157,865	0	0	182,167	0	0	0
Op aandelen gebaseerde betaling	0	0	0	-52	0	-52	0	-52
<b>Balans per 30 juni 2018</b>	<b>137,485</b>	<b>0</b>	<b>-393</b>	<b>-13,193</b>	<b>3,593</b>	<b>127,492</b>	<b>584</b>	<b>128,076</b>

## **Verslag van de commissaris aan de Raad van Bestuur van ThromboGenics NV omtrent het beperkt nazicht van de tussentijdse geconsolideerde financiële informatie over de zes maanden afgesloten op 30 juni 2018**

### **Inleiding**

Wij hebben een beperkt nazicht uitgevoerd van de bijgevoegde tussentijdse geconsolideerde balans van ThromboGenics NV op 30 juni 2018 alsook het bijhorende geconsolideerde overzicht van gerealiseerde en niet-gerealiseerde resultaten, het geconsolideerde kasstroomoverzicht en de geconsolideerde staat van vermogensmutaties over de zes maanden afgesloten op die datum, evenals van de toelichtingen. De Raad van Bestuur is verantwoordelijk dat deze tussentijdse geconsolideerde financiële informatie is opgesteld en gepresenteerd in overeenstemming met IAS 34 “Tussentijdse Financiële verslaggeving”, zoals goedgekeurd door de Europese Unie. Onze verantwoordelijkheid bestaat erin om een besluit te formuleren over deze tussentijdse geconsolideerde financiële informatie op basis van ons beperkt nazicht.

### **Draagwijdte van ons beperkt nazicht**

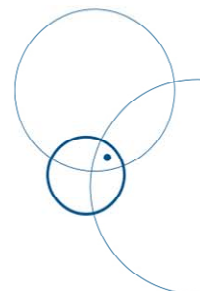
Wij hebben ons beperkt nazicht uitgevoerd in overeenstemming met ISRE 2410, “Nazicht van tussentijdse financiële informatie door de commissaris van de vennootschap”. Een beperkt nazicht bestaat uit het vragen van inlichtingen aan hoofdzakelijk financiële en boekhoudkundige verantwoordelijken, en het toepassen van analytische en andere procedures van nazicht. Een beperkt nazicht is substantieel minder uitgebreid dan een audit in overeenstemming met de “International Standards on Auditing” en laat ons bijgevolg niet toe om met zekerheid te stellen dat we kennis hebben van alle belangrijke gegevens die zouden geïdentificeerd zijn indien we een audit zouden hebben uitgevoerd. Wij brengen dan ook geen controleverslag uit.

### **Conclusie**

Bij ons beperkt nazicht is niets onder onze aandacht gekomen dat ons doet aannemen dat de bijgevoegde tussentijdse geconsolideerde financiële informatie, in alle materiële opzichten, niet opgesteld zou zijn in overeenstemming met IAS 34 “Tussentijdse Financiële verslaggeving”, zoals goedgekeurd door de Europese Unie.

Zaventem, 6 september 2018

BDO Bedrijfsrevisoren Burg. Ven. CBVA  
Commissaris  
Vertegenwoordigd door Gert Claes





## Toelichting bij de verkorte financiële overzichten

### 1. Samenvatting van de belangrijkste waarderingsregels

#### 1.1. Basis van opstelling

De verkorte geconsolideerde financiële overzichten zijn opgesteld in overeenstemming met IAS 34 (Tussentijdse Financiële Rapportering) zoals van toepassing verklaard door de Europese Unie.

De verkorte tussentijdse geconsolideerde financiële overzichten van ThromboGenics voor de periode van 6 maanden welke afsluit op 30 juni 2018 (hierna “de interim periode”), omvatten ThromboGenics NV en haar dochterondernemingen ThromboGenics Inc en Oncurious NV, die samen de ThromboGenics Groep vormen. Ze werden voorafgaandelijk aan publicatie goedgekeurd door de Raad van Bestuur van 6 september 2018. Zij werden onderworpen aan een tussentijds nazicht door de commissaris.

Deze financiële overzichten bevatten niet alle informatie noodzakelijk voor de opmaak van financiële staten over een volledig boekjaar en dienen daarom gelezen te worden samen met de geconsolideerde financiële staten van de Groep over het boekjaar dat afgesloten werd op 31 december 2017.

De verkorte geconsolideerde tussentijdse financiële informatie van de Groep werd door onze commissaris onderworpen aan een beperkt nazicht maar werd niet geauditeerd.

De belangrijkste risico's en onzekerheden gedurende de interim periode dezelfde zijn gebleven als deze vermeld in de jaarrekening over het boekjaar afgesloten op 31 december 2017.

Alle verklaringen en informatie hebben betrekking op de interim periode behalve wanneer uitdrukkelijk anders vermeld.

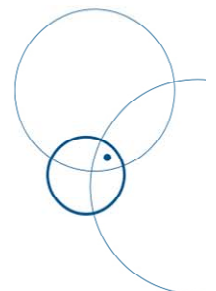
De tussentijdse financiële informatie is opgemaakt in duizenden euro, en afgerond naar het dichtsbijzijnde duizendtal, tenzij uitdrukkelijk anders vermeld.

#### 1.2. Wijzigingen in waarderingsregels en toelichtingen

De tussentijdse financiële staten werden opgesteld volgens dezelfde waarderingsregels, voorstellingswijze en berekeningsmethoden als welke gehanteerd werden voor de opmaak van de financiële staten van de Groep over het boekjaar eindigend op 31 december 2017, met uitzondering van de mogelijke impact naar aanleiding van de toepassing van de hieronder beschreven Standaarden en Interpretaties.

*Nieuwe en gewijzigde Standaarden en Interpretaties toegepast door de Groep*

De Groep heeft gedurende de huidige periode alle nieuwe en herziene Standaarden en Interpretaties, uitgevaardigd door het International Accounting Standards Board (IASB) en het International Financial Reporting Interpretations Committee (IFRIC) van de IASB, zoals onderschreven door de



EU, en die van kracht zijn voor het boekjaar dat start op 1 januari 2018, toegepast. De Groep heeft geen nieuwe IFRS-richtlijnen toegepast die nog niet van kracht zijn per 30 juni 2018.

De volgende nieuwe en herziene Standaarden en Interpretaties, uitgevaardigd door het IASB en het IFRIC en zoals onderschreven door de EU zijn van kracht voor de huidige periode:

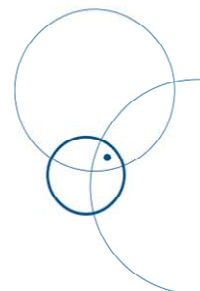
- IFRS 2 Op aandelen gebaseerde betalingen – Wijzigingen m.b.t. het uitklaren van de classificatie en meting van op aandelen gebaseerde betalingen (juni 2016)
- IFRS 4 Verzekeringscontracten – Wijzigingen m.b.t. de interactie van IFRS 4 en IFRS 9 (september 2016)
- IFRS 9 Financiële instrumenten – presentatie en waarderingsgrondslagen (uitgevaardigd in juli 2014, en latere aanpassingen)
- IFRS 15 Revenue from Contracts with Customers (uitgevaardigd in mei 2014, en latere aanpassingen)
- IFRS 15 Revenue from Contracts with Customers – Verduidelijkingen (uitgevaardigd in april 2016)
- IAS 28 Investerings in geassocieerde deelnemingen en joint ventures – Wijzigingen m.b.t. jaarlijks verbeteringsproces 2014–2016 (december 2016)
- IAS 39 Financiële instrumenten: Opname en waardering — wijziging m.b.t. hedge accounting bij toepassing van IFRS 9 (november 2013)
- IFRIC 22 Transacties in vreemde valuta en voorafbetalingen (december 2016)

### **IFRS 15 Opbrengsten van contracten met klanten**

IFRS 15 Opbrengsten van contracten met klanten vervangen alle lopende vereisten inzake omzeterkenning onder IFRS. Deze standaard voorziet een model in vijf stappen dat zal moeten toegepast worden bij alle contracten met klanten:

- Identificeren van het contract met de klant;
- Identificeren van de individuele prestatieverplichtingen in het contract;
- Bepaling van de transactieprijs;
- Toewijzing van de transactieprijs op de prestatieverplichtingen;
- Omzeterkenning wanneer aan de prestatieverplichting voldaan is;

Vóór toepassing van IFRS 15 werden ontvangen mijlpaalvergoedingen beschouwd als inkomsten bij ontvangst van de betaling. Onder IFRS 15 worden opbrengsten alleen opgenomen voor een bedrag dat de vergoeding weerspiegelt waartoe de Groep naar verwachting recht zal hebben in ruil voor de voldane prestatieverplichting. Aan een prestatieverplichting wordt voldaan wanneer de controle over goederen of diensten wordt overgedragen aan een klant. Eventuele vooruitbetalingen of licentievergoedingen waarvoor er prestatieverplichtingen zijn, worden in eerste instantie



gerapporteerd als uitgestelde opbrengsten en worden opgenomen als opbrengsten wanneer aan de prestatieverplichtingen wordt voldaan gedurende de periode van de ontwikkelingssamenwerking of de productieverplichting.

Het bedrag van de erkende opbrengsten is het bedrag toegewezen aan de vervulde prestatieverplichtingen, rekening houdend met de variabele vergoeding. Het geschatte bedrag van de variabele vergoeding is alleen inbegrepen in de transactieprijs in zoverre het zeer waarschijnlijk is dat een significante terugname van het bedrag van de gecumuleerde inkomsten niet zal plaatsvinden en wordt geschat op basis van de historische ervaring en de specifieke voorwaarden in de individuele overeenkomsten. Er wordt een verplichting opgenomen voor verwachte verkoopretouren, rabatten, handelskortingen en contantkortingen, terugbetalingen of andere terugbetalingen die direct of indirect aan klanten zijn verschuldigd in verband met verkopen die zijn gedaan tot het einde van de rapporteringsperiode.

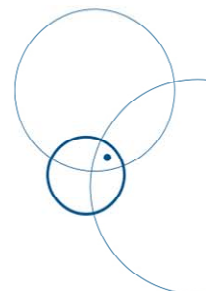
Royalties worden gegenereerd onder licentieovereenkomsten op basis van licentienemerverkopen van producten waarin de eigen technologie van de Groep is verwerkt. Vóór toepassing van IFRS 15 werden royalties opgenomen zodra de verschuldigde bedragen op betrouwbare wijze konden worden ingeschat op basis van de verkoop van de onderliggende producten en wanneer de inbaarheid werd verzekerd. Wanneer de Groep niet in staat was de inkomsten uit royalties betrouwbaar in te schatten tot de ontvangst van de betaling, werden de royalty-inkomsten geboekt als ze ontvangen werden en niet als ze betaalbaar waren. Onder IFRS 15 worden op de verkoop gebaseerde royalties die voortvloeien uit de uit-licensering van intellectuele eigendom opgenomen als de daaropvolgende onderliggende verkopen plaatsvinden op voorwaarde dat tegen die tijd aan de gerelateerde prestatieverplichting is voldaan. Elke variabele vergoeding die wordt beloofd in ruil voor een licentie van IE en die is gebaseerd op het behalen van bepaalde verkoopdoelstellingen, wordt op dezelfde manier verwerkt als op verkopen gebaseerde royalties, dwz op het moment dat de gerelateerde verkopen plaatsvinden, op voorwaarde dat aan de gerelateerde prestatieverplichting was voldaan. Met betrekking tot de verkoop van producten hebben we geconcludeerd dat er geen materieel verschil bestaat in de boekhoudkundige verwerking in vergelijking met de vorige Standaard. Voor deze inkomstenstroom zullen opbrengsten erkend worden wanneer de controle over het product wordt overgedragen aan de klant.

De toepassing van deze nieuwe Standaarden, Interpretaties en Wijzigingen heeft niet geleid tot belangrijke wijzigingen in de grondslagen voor financiële verslaggeving van de Groep.

*Standaarden en interpretaties uitgevaardigd maar nog niet van kracht voor de huidige periode*

De Groep heeft ervoor gekozen om de volgende nieuwe Standaarden, Interpretaties en Wijzigingen, uitgevaardigd door het IASB en het IFRIC, die nog niet verplicht en/of onderschreven waren door de EU voor 30 juni 2018, maar dewelke een mogelijks betekenisvolle impact kunnen hebben, niet vroegtijdig toe te passen.

- Jaarlijks verbeteringsproces mbt. IFRS 2015 – 2017 (december 2017) \*



- IFRS 9 Financiële instrumenten – Wijzigingen inzake ‘prepayment features with negative compensation’ (oktober 2017)
- IFRS 16 Leases (januari 2016)
- IFRS 17 Verzekeringscontracten (mei 2017) \*
- IAS 19 Personeelsbeloningen – Wijzigingen m.b.t. planwijzigingen, inkorting of liquidatie (februari 2018) \*
- IAS 28 Investerings in geassocieerde deelnemingen en joint ventures – Wijzigingen m.b.t. de belangen op lange termijn in geassocieerde deelnemingen en joint ventures (oktober 2017) \*
- IFRIC 23 Onzekerheid over inkomstenbelasting (juni 2017) \*
- Wijzigingen aan ‘References to the Conceptual Framework in IFRS Standards’ (maart 2018) \*

*\* Nog niet onderschreven door de EU per 30 juni 2018*

De onderstaande nieuwe en herziende Standaarden en Interpretaties, die niet in deze jaarrekening toegepast werden, zullen vermoedelijk de volgende impact hebben op de volgende periodes:

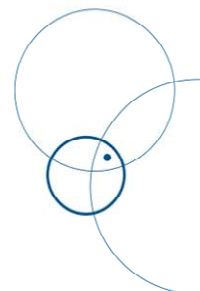
### **IFRS 16**

IFRS 16 zal effectief worden voor boekjaren die aanvangen op of na 1 januari 2019. De Groep verzamelt momenteel alle relevante data die noodzakelijk is om onder deze nieuwe standaard de impact om IFRS 16 te implementeren te analyseren en te quantificeren. Belangrijke leasecontracten betreffen de huur van kantoren, wagens en bepaalde apparatuur. De Groep heeft nog niet beslist welke transitie methode hierbij gebruikt zal worden.

Geen materiële impact wordt verwacht op volgende periodes van de toepassing van de andere nieuwe en herziene Standaarden en Interpretaties, uitgevaardigd door het IASB en het IFRIC en verplicht voor periodes na 1 januari 2018, die nog niet verplicht en/of onderschreven waren door de EU voor 30 juni 2018.

### **Belangrijke boekhoudkundige ramingen en beoordelingen**

Het opstellen van een tussentijds geconsolideerd financieel verslag in overeenstemming met IFRS verplicht het management gebruik te maken van ramingen en veronderstellingen die een invloed hebben op de gerapporteerde bedragen van de activa en passiva, de toelichting van de latente activa en passiva op de datum van het tussentijds geconsolideerd financieel verslag, en de gerapporteerde bedragen van opbrengsten en uitgaven in de loop van de verslagperiode. Indien in de toekomst dergelijke schattingen en beoordelingen van het management op het moment dat het financieel verslag wordt opgesteld, afwijken van de feitelijke omstandigheden, zullen de oorspronkelijke



schattingen en veronderstellingen worden gewijzigd en zullen de effecten van de herzieningen weerspiegeld worden in de periode waarin de omstandigheden veranderen.

Voor informatie over onze belangrijkste boekhoudkundige ramingen en beoordelingen verwijzen we naar Toelichting 5.5.4. van het geconsolideerde jaarverslag van 2017, behalve wat omzeterkenning betreft. Als gevolg van de invoering van IFRS 15 Opbrengsten van contracten met klanten wordt deze vervangen.

Onder het vijfstappenmodel vastgesteld door de Standaard, hebben ramingen en beoordelingen van de Groep voornamelijk betrekking op het identificeren van de prestatieverplichtingen die zijn contracten omvatten en de toewijzing van de transactieprijs volgens de stand-alone verkoopprijs van elk van de prestatieverplichtingen.

De opbrengsten van het bedrijf worden hoofdzakelijk bekomen door verkoop van JETREA®-vials via ons Amerikaanse filiaal en via één distributeur voor ex-VS markt. Omdat het de verkoop voor één uniek product betreft en dit ook gebeurt onder vergelijkbare wereldwijde omstandigheden, wordt er geen disaggregatie getoond.

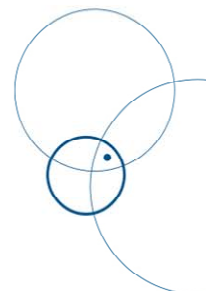
Met betrekking tot de bepaling van de transactieprijs en de toewijzing ervan aan de verschillende prestatieverplichtingen, gebruikt de Groep de stand-alone verkoopprijzen van de vials.

<b>Stap</b>	<b>Verkoop van vials</b>
Prestatieverplichtingen	Verkoop van goederen aan derden. Retouren strikt gecrediteerd na goedkeuring door ThromboGenics, provisie voor retouren op basis van actuele statistieken
Tijdstip prestatie	Verkopen aan de distributeur
Tijd	Bij verkoop aan de distributeur
Prijs	Stand-alone per vial
Gecombineerde goederen of diensten	Niet gecombineerd met andere goederen of diensten

Vanaf 15 september 2018 zal het bedrijf, als gevolg van de teruggave van de rechten van JETREA® voor de geselecteerde markten, werken met aanvullende licentieovereenkomsten en distributiecontracten. Naleving van IFRS 15 van deze nieuwe contracten zal worden becommentarieerd en gerapporteerd in het jaarverslag van 2018.

## 2. Bespreking van de Resultatenrekening

In het eerste semester van 2018 bedroegen de inkomsten van ThromboGenics €3,8 miljoen, tegenover een totale opbrengst van €2,7 miljoen in de eerste 6 maanden van 2017. Deze inkomsten zijn gerelateerd aan 1 product, JETREA®.



Tijdens de eerste zes maanden van 2018 realiseerde de Groep een brutowinst van €2,6 miljoen tegenover een brutowinst van €0,8 miljoen per 30 juni 2017.

De onderzoeks- en ontwikkelingskosten bedroegen €13,3 miljoen, hierin zit een afschrijving van de geactiveerde immateriële activa met betrekking tot JETREA®'s fase 3 (VMA/VMT indicatie) ten belope van €1,6 miljoen. Vorig jaar bedroegen de onderzoeks- en ontwikkelingskosten €10,5 miljoen over dezelfde periode. Hierin zat eveneens een afschrijving ten belope van €1,6 miljoen. De stijging is toe te rekenen aan de start van nieuwe klinische studies voor twee componenten uit de pijplijn.

De algemene en administratieve kosten zijn gedaald van €3,2 miljoen naar €2,9 miljoen.

Tijdens het eerste halfjaar van 2018 bedroegen de distributiekosten €2,5 miljoen, te vergelijken met €2,1 miljoen tijdens de overeenstemmende periode van 2017.

In de eerste helft van 2018 bedraagt het nettoverlies €15,2 miljoen, zijnde €-0,39 per aandeel vergeleken met een gelijkaardig nettoverlies van €15,2 miljoen een jaar eerder (€-0,42 per aandeel).

### **3. Bespreking van de balans en kasstroomoverzicht**

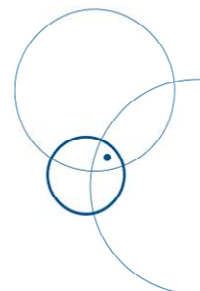
De geactiveerde immateriële activa met betrekking tot JETREA®'s fase 3 bedragen €20,0 miljoen, voor de exclusieve licentie met Galapagos NV bedraagt dit €1,0 miljoen. De mutatie met vorig jaar is te wijten aan een afschrijvingskost van €1,6 miljoen voor de eerste jaarhelft.

Op 30 juni 2018 bedroegen de beleggingen, geldmiddelen en kasequivalenten van ThromboGenics €101,4 miljoen (inclusief €25,6 miljoen aan beleggingen). Dit vergeleken met €115,7 miljoen op 31 december 2017 (inclusief €49,6 miljoen aan beleggingen en €10 miljoen aan niet-beschikbare kastegoeden).

De overige reserves bedragen €-13,2 miljoen op 30 juni 2018 en dit in vergelijking met €-13,1 miljoen op 31 december 2017.

Tegen het einde van de eerste helft van 2018 beschikte ThromboGenics over een totaal eigen vermogen van €128,1 miljoen vergeleken met €133,4 miljoen aan het einde van 2017. Dit is samengesteld uit een verlies €15,2 miljoen en een kapitaalverhoging van €10 miljoen.

De beleggingen worden gewaardeerd tegen reële waarde per 30 juni 2018 en 31 december 2017. Er is geen significant verschil tussen de reële waarde en de boekwaarde van de financiële passiva en overige financiële activa, gewaardeerd aan geamortiseerde kostprijs per 30 juni 2018 en 31 december 2017.



#### 4. Kapitaalstructuur en evolutie van het eigen vermogen

Op 5 januari 2018 vond een kapitaalverhoging van €10.000.000 plaats waarbij 2.177.226 nieuwe aandelen werden verstrekt aan Novartis Pharma AG. Hierdoor bedroeg het aantal uitstaande aandelen per 30 juni 2018 38.271.575 tegenover 36.094.349 uitstaande aandelen per 31 december 2017. Het maatschappelijk kapitaal werd door deze transactie verhoogd met €9.796.303,31 en de balanspost uitgiftepremies nam toe met €203.696,69.

Verder vond op 1 juni 2018, bij besluit van de buitengewone algemene vergadering van aandeelhouders van ThromboGenics NV een vermindering van uitgiftepremies en een formele kapitaalvermindering plaats ter aanzuivering van overgedragen verliezen per 31 december 2017. De balanspost uitgiftepremies werd met een bedrag van €157.864.957,06 teruggebracht naar €0,00 en het maatschappelijk kapitaal werd verminderd met een bedrag van €24.302.544,14.

Het maatschappelijk kapitaal en de uitgiftepremies zijn als volgt gewijzigd:

In '000 euro	Kapitaal	Uitgiftepremies
31 december 2017	151.991	157.661
Kapitaalverhoging	9.796	204
Kapitaalvermindering	-24.302	-157.865
30 juni 2018	137.485	0

Het verlies over de gerapporteerde periode werd overgedragen en brengt het eigen vermogen per 30 juni 2018 op een bedrag van €128,1 miljoen.

In februari 2018 is er een toekenning gebeurd van warrants uit het warrantplan 2017 aan werknemers en consultants van de Groep. De reële waarde van elk warrant wordt op basis van het Black/Scholes-model gewaardeerd op de toekenningsdatum, rekening houdend met dezelfde veronderstellingen als per 31 december 2017.

#### 5. Significante overeenkomsten, verplichtingen en voorwaardelijke verbintenissen

##### *Intrest dragende leningen*

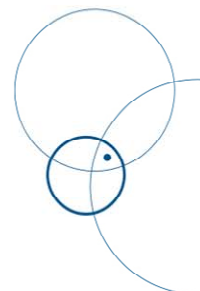
De Groep heeft geen kredietverbintenissen afgesloten tijdens de tussentijdse rapporteringsperiode.

##### *Geschillen*

Tijdens de eerste helft van 2018 was geen enkele entiteit van de Groep betrokken bij wezenlijke geschillen.

##### *Andere verbintenissen*

Behoudens de gekende en in het laatste jaarverslag opgenomen verbintenissen heeft de vennootschap geen nieuwe verbintenissen aangegaan die de financiële situatie van de vennootschap wezenlijk zouden kunnen beïnvloeden.



Voor de risico's en onzekerheden voor de rest van het boekjaar wordt verwezen naar de analyse die opgenomen is in het laatst beschikbare jaarverslag over het boekjaar 2017. Er hebben zich in de eerste jaarhelft van 2018 geen nieuwe elementen voorgedaan die een aanpassing van deze opsomming van risico's en onzekerheden zouden vereisen.

## **6. Transacties met Verbonden Partijen**

In de eerste jaarhelft van 2018 werd er €293,3 duizend betaald aan de uitvoerende bestuurders.

Er waren geen andere transacties met verbonden partijen in de eerste 6 maanden van 2018 die een materiële invloed hebben op de financiële positie of de resultaten van de Groep zouden beïnvloeden. Er zijn ook geen wijzigingen in de transacties met verbonden partijen zoals deze vermeld zijn in het Financieel Rapport van 2017 die een materiële invloed kunnen hebben op de halfjaarlijkse cijfers van 2018.

## **7. Gebeurtenissen na balansdatum**

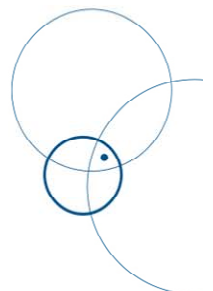
Op 3 september 2018 heeft ThromboGenics een tweede buitengewone vergadering van aandeelhouders gehouden om goedkeuring te bekomen om de naam te wijzigen van ThromboGenics in Oxurion.

Voor de eerste helft van 2018 hebben zich geen andere belangrijke gebeurtenissen voorgedaan na balansdatum die een impact kunnen hebben op de presentatie van de voorgelegde tussentijdse financiële staten.

## **8. Segment rapportering**

Een operationeel segment is een onderdeel van een entiteit:

- dat bedrijfsactiviteiten uitoefent waaruit opbrengsten worden verdiend en waarbij kosten kunnen worden gemaakt (met inbegrip van opbrengsten en kosten uit transacties met andere onderdelen van de entiteit);
- waarvan de bedrijfsresultaten regelmatig worden beoordeeld door de hoogstgeplaatste functionaris van de entiteit die belangrijke operationele beslissingen neemt (chief operating decision maker) teneinde beslissingen over de aan het segment toe te kennen middelen te kunnen nemen en de financiële prestaties van het segment te evalueren; en
- waarvoor afzonderlijke financiële informatie beschikbaar is, dat zich ofwel toelegt op het verstrekken van specifieke producten of diensten (bedrijfssegment), ofwel op het verstrekken van producten of diensten binnen een bepaalde economische omgeving (geografisch segment), die verschillend zijn van de risico's en vergoedingen van andere segmenten.





ThromboGenics beschouwt zichzelf een geïntegreerde O&O en Biotech onderneming. Op dit moment wordt binnen ThromboGenics enkel op globaal niveau gerapporteerd.

## 9. Algemene informatie

ThromboGenics NV (“de Onderneming”) werd opgericht op 30 mei 2006 en is een naamloze vennootschap. De maatschappelijke zetel is gevestigd te:

Gaston Geenslaan 1  
3001 Leuven  
België  
Tel: +32 (0) 16 751 310  
Fax: +32 (0) 16 751 311

De onderneming is ingeschreven in de Kruispuntbank van Ondernemingen onder ondernemingsnummer 0881.620.924.

ThromboGenics is genoteerd op Euronext Brussel. ThromboGenics is een biofarmaceutisch bedrijf dat zich toelegt op de ontwikkeling en verkoop van innovatieve geneesmiddelen voor de behandeling van oogaandoeningen. Het belangrijkste product van het bedrijf is JETREA<sup>®</sup> en werd op 18 oktober 2012 door de Amerikaanse Food and Drugs Administration (FDA) goedgekeurd voor de behandeling van symptomatische vitreomaculaire adhesie (VMA), ook wel aangeduid met vitreomaculaire tractie (VMT).

Op 14 januari 2013 werd JETREA<sup>®</sup> gelanceerd op de Amerikaanse markt. Daartoe heeft ThromboGenics een eigen verkoop- en marketing ploeg uitgebouwd binnen de bestaande dochteronderneming ThromboGenics Inc.

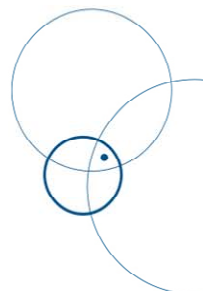
De Europese goedkeuring door de Europese commissie volgde op 15 maart 2013.

Voor de commercialisatie van JETREA<sup>®</sup> buiten de Verenigde Staten ondertekende ThromboGenics in maart 2012 een strategisch partnership met Alcon (Novartis). Onder deze overeenkomst heeft ThromboGenics reeds €75 miljoen en €90 miljoen ontvangen in respectievelijk de boekjaren 2012 en 2013.

Op 3 april 2015 richtte ThromboGenics een dochtermaatschappij op, Oncurious NV, waarin de rechten met betrekking tot TB-403 met VIB werden geplaatst met het oog op verder onderzoek in oncologische aandoeningen.

Op 3 september 2018 zal ThromboGenics een tweede buitengewone vergadering van aandeelhouders houden om goedkeuring te bekomen om de naam te wijzigen van ThromboGenics in Oxurion.

De geconsolideerde financiële staten van de Groep voor het jaar 2017 zijn beschikbaar op aanvraag op bovenvermeld adres van de maatschappelijke zetel of op de website (<http://www.thrombogenics.com/nl/investor-information/reports-and-presentations>).



## **Verklaring van de juiste weergave door het management van de vennootschap**

Patrik De Haes, Chief Executive Officer en Dominique Vanfleteren, Chief Financial Officer van de vennootschap ThromboGenics verklaren dat, naar hun weten:

- De verkorte financiële overzichten, die zijn opgesteld in overeenstemming met de toepasselijke standaarden voor jaarrekeningen, een getrouw beeld geven van het eigen vermogen, van de financiële toestand van het bedrijf en van de resultaten van de vennootschap en de in de consolidatie opgenomen vennootschappen.
- Het tussentijdse jaarverslag een getrouw overzicht geeft van de ontwikkeling en de resultaten van het bedrijf over de eerste zes maanden van het jaar evenals van de voornaamste risico's en onzekerheden voor de resterende maanden van het boekjaar en van de transacties met verbonden partijen.

